

Skou Gruppen A/S


Kærvej 34, 2970 Hørsholm

CVR-nr. 26 65 46 53

Årsrapport

1. oktober 2018 - 30. september 2019

Årsrapporten er fremlagt og godkendt på selskabets ordinære generalforsamling den 26. februar 2020.


Martin Skou Heidemann
Direktør

Skou Gruppen A/S

jens veno nielsen

wohlers

G.R.M.
TRAPPER

Indholdsfortegnelse

	<u>Side</u>
Påtegninger	
Ledelsespåtegning	1
Den uafhængige revisors revisionspåtegning	2
Ledelsesberetning	
Selskabsoplysninger	5
Hovedtal og nøgletal	6
Ledelsesberetning	7
Årsregnskab 1. oktober 2018 - 30. september 2019	
Anvendt regnskabspraksis	12
Resultatopgørelse	20
Balance	21
Egenkapitalopgørelse	23
Pengestrømsopgørelse	24
Noter	25

Ledelsespåtegning

Bestyrelse og direktion har dags dato aflagt årsrapporten for regnskabsåret 1. oktober 2018 - 30. september 2019 for Skou Gruppen A/S.

Årsrapporten er aflagt i overensstemmelse med årsregnskabsloven.

Vi anser den valgte regnskabspraksis for hensigtsmæssig, og efter vores opfattelse giver årsregnskabet et retvisende billede af selskabets aktiver, passiver og finansielle stilling pr. 30. september 2019 samt af resultatet af selskabets aktiviteter og pengestrømme for regnskabsåret 1. oktober 2018 - 30. september 2019.

Ledelsesberetningen indeholder efter vores opfattelse en retvisende redegørelse for de forhold, som beretningen omhandler.

Årsrapporten indstilles til generalforsamlingens godkendelse.


Hørsholm, den 26. februar 2020

Direktion



Martin Skou Heidemann

Lars Jesper Egund



Bestyrelse



Jesper Rasmussen
Formand

Martin Skou Heidemann



Heidi Lind Poulsen

Den uafhængige revisors revisionspåtegning

Til kapitalejerne i Skou Gruppen A/S

Konklusion

Vi har revideret årsregnskabet for Skou Gruppen A/S for regnskabsåret 1. oktober 2018 - 30. september 2019, der omfatter anvendt regnskabspraksis, resultatopgørelse, balance, egenkapitalopgørelse, pengestrømsopgørelse og noter. Årsregnskabet udarbejdes efter årsregnskabsloven.

Det er vores opfattelse, at årsregnskabet giver et retvisende billede af selskabets aktiver, passiver og finansielle stilling pr. 30. september 2019 samt af resultatet af selskabets aktiviteter og pengestrømme for regnskabsåret 1. oktober 2018 - 30. september 2019 i overensstemmelse med årsregnskabsloven.

Grundlag for konklusion

Vi har udført vores revision i overensstemmelse med internationale standarder om revision og de yderligere krav, der er gældende i Danmark. Vores ansvar ifølge disse standarder og krav er nærmere beskrevet i revisionspåtegningens afsnit "Revisors ansvar for revisionen af årsregnskabet". Vi er uafhængige af selskabet i overensstemmelse med internationale etiske regler for revisorer (IESBA's Etiske regler) og de yderligere krav, der er gældende i Danmark, ligesom vi har opfyldt vores øvrige etiske forpligtelser i henhold til disse regler og krav. Det er vores opfattelse, at det opnåede revisionsbevis er tilstrækkeligt og egnet som grundlag for vores konklusion.

Ledelsens ansvar for årsregnskabet

Ledelsen har ansvaret for udarbejdelsen af et årsregnskab, der giver et retvisende billede i overensstemmelse med årsregnskabsloven. Ledelsen har endvidere ansvaret for den interne kontrol, som ledelsen anser nødvendig for at udarbejde et årsregnskab uden væsentlig fejlinformation, uanset om denne skyldes besvigelser eller fejl.

Ved udarbejdelsen af årsregnskabet er ledelsen ansvarlig for at vurdere selskabets evne til at fortsætte driften; at oplyse om forhold vedrørende fortsat drift, hvor dette er relevant; samt at udarbejde årsregnskabet på grundlag af regnskabsprincippet om fortsat drift, medmindre ledelsen enten har til hensigt at likvidere selskabet, indstille driften eller ikke har andet realistisk alternativ end at gøre dette.

Revisors ansvar for revisionen af årsregnskabet

Vores mål er at opnå høj grad af sikkerhed for, om årsregnskabet som helhed er uden væsentlig fejlinformation, uanset om denne skyldes besvigelser eller fejl, og at afgive en revisionspåtegning med en konklusion. Høj grad af sikkerhed er et højt niveau af sikkerhed, men er ikke en garanti for, at en revision, der udføres i overensstemmelse med internationale standarder om revision og de yderligere krav, der er gældende i Danmark, altid vil afdække væsentlig fejlinformation, når sådan findes. Fejlinformationer kan opstå som følge af besvigelser eller fejl og kan betragtes som væsentlige, hvis det med rimelighed kan forventes, at de enkeltvis eller samlet har indflydelse på de økonomiske beslutninger, som regnskabsbrugere træffer på grundlag af årsregnskabet.

Den uafhængige revisors revisionspåtegning

Som led i en revision, der udføres i overensstemmelse med internationale standarder om revision og de yderligere krav, der er gældende i Danmark, foretager vi faglige vurderinger og opretholder professionel skepsis under revisionen. Herudover:

- Identificerer og vurderer vi risikoen for væsentlig fejlinformation i årsregnskabet, uanset om denne skyldes besvigelser eller fejl, udformer og udfører revisionshandlinger som reaktion på disse risici samt opnår revisionsbevis, der er tilstrækkeligt og egnet til at danne grundlag for vores konklusion. Risikoen for ikke at opdage væsentlig fejlinformation forårsaget af besvigelser er højere end ved væsentlig fejlinformation forårsaget af fejl, idet besvigelser kan omfatte sammensværgelser, dokumentfalsk, bevidste udeladelser, vildledning eller tilsidesættelse af intern kontrol.
- Opnår vi forståelse af den interne kontrol med relevans for revisionen for at kunne udforme revisionshandlinger, der er passende efter omstændighederne, men ikke for at kunne udtrykke en konklusion om effektiviteten af selskabets interne kontrol.
- Tager vi stilling til, om den regnskabspraksis, som er anvendt af ledelsen, er passende, samt om de regnskabsmæssige skøn og tilknyttede oplysninger, som ledelsen har udarbejdet, er rimelige.
- Konkluderer vi, om ledelsens udarbejdelse af årsregnskabet på grundlag af regnskabsprincippet om fortsat drift er passende, samt om der på grundlag af det opnåede revisionsbevis er væsentlig usikkerhed forbundet med begivenheder eller forhold, der kan skabe betydelig tvivl om selskabets evne til at fortsætte driften. Hvis vi konkluderer, at der er en væsentlig usikkerhed, skal vi i vores revisionspåtegning gøre opmærksom på oplysninger herom i årsregnskabet eller, hvis sådanne oplysninger ikke er tilstrækkelige, modificere vores konklusion. Vores konklusioner er baseret på det revisionsbevis, der er opnået frem til datoen for vores revisionspåtegning. Fremtidige begivenheder eller forhold kan dog medføre, at selskabet ikke længere kan fortsætte driften.
- Tager vi stilling til den samlede præsentation, struktur og indhold af årsregnskabet, herunder noteoplysningerne, samt om årsregnskabet afspejler de underliggende transaktioner og begivenheder på en sådan måde, at der gives et retvisende billede heraf.

Vi kommunikerer med den øverste ledelse om blandt andet det planlagte omfang og den tidsmæssige placering af revisionen samt betydelige revisionsmæssige observationer, herunder eventuelle betydelige mangler i intern kontrol, som vi identificerer under revisionen.

Udtalelse om ledelsesberetningen

Ledelsen er ansvarlig for ledelsesberetningen.

Vores konklusion om årsregnskabet omfatter ikke ledelsesberetningen, og vi udtrykker ingen form for konklusion med sikkerhed om ledelsesberetningen.

Den uafhængige revisors revisionspåtegning

I tilknytning til vores revision af årsregnskabet er det vores ansvar at læse ledelsesberetningen og i den forbindelse overveje, om ledelsesberetningen er væsentligt inkonsistent med årsregnskabet eller vores viden opnået ved revisionen eller på anden måde synes at indeholde væsentlig fejlinformation.


Vores ansvar er derudover at overveje, om ledelsesberetningen indeholder krævede oplysninger i henhold til årsregnskabsloven.

Baseret på det udførte arbejde er det vores opfattelse, at ledelsesberetningen er i overensstemmelse med årsregnskabet og er udarbejdet i overensstemmelse med årsregnskabslovens krav. Vi har ikke fundet væsentlig fejlinformation i ledelsesberetningen.


Hillerød, den 26. februar 2020

Grant Thornton

Statsautoriseret Revisionspartnerselskab
CVR-nr. 34 20 99 36



Claus Koskelin
statsautoriseret revisor
mnc30140



Maibritt Nygaard
statsautoriseret revisor
mnc42813

Selskabsoplysninger

Selskabet	Skou Gruppen A/S Kærvej 34 2970 Hørsholm
	Telefon: 45 86 74 04 Telefax: 45 86 61 03 Hjemmeside: www.skougruppen.dk E-mail: mail@skougruppen.dk
	CVR-nr.: 26 65 46 53 Stiftet: 6. juni 2002 Hjemsted: Hørsholm Regnskabsår: 1. oktober - 30. september
Bestyrelse	Jesper Rasmussen, Formand Martin Skou Heidemann Heidi Lind Poulsen
Direktion	Martin Skou Heidemann Lars Jesper Egund
Revision	Grant Thornton, Statsautoriseret Revisionspartnerselskab Nordstensvej 11 3400 Hillerød
Modervirksomhed	Martin Skou Holding ApS
Dattervirksomhed	Raadmandens Tagboliger ApS, Hørsholm
Associeret virksomhed	Bachmann El-teknik ApS, Hørsholm SG Totalentreprise A/S, Hørsholm SG Beton ApS, Hørsholm

Hovedtal og nøgletal

	2018/19 t.kr.	2017/18 t.kr.	2016/17 t.kr.	2015/16 t.kr.	2014/15 t.kr.
Resultatopgørelse:					
Nettoomsætning	344.888	591.607	428.243	326.498	268.619
Bruttoresultat	87.490	127.649	97.754	74.638	68.082
Resultat af ordinær primær drift	11.841	46.995	32.529	18.487	15.246
Finansielle poster, netto	6.135	52	-123	-152	-143
Årets resultat	15.428	36.655	25.244	14.287	11.678
Balance:					
Balancesum	206.171	199.087	183.670	120.469	100.311
Egenkapital	68.359	52.931	41.520	30.563	27.954
Pengestrømme:					
Driftsaktivitet	12.002	28.105	30.880	24.409	12.481
Investeringsaktivitet	-2.521	-3.123	-2.849	-14.478	-3.502
Finansieringsaktivitet	-11.656	-56.924	-15.748	-4.888	-3.690
Investeringer i materielle anlægsaktiver	-2.108	-2.108	-2.363	-2.662	-3.760
Medarbejdere:					
Gennemsnitligt antal heltidsansatte medarbejdere	145	145	120	118	118
Nøgletal i %:					
Bruttomargin	25,4	21,6	22,8	22,9	25,3
Overskudsgrad (EBIT-margin)	5,3	7,9	7,6	5,7	5,7
Likviditetsgrad	186,3	161,6	137,9	139,6	153,8
Soliditetsgrad	33,2	26,6	22,6	25,4	27,9
Egenkapitalforrentning	25,4	77,6	70,0	48,8	48,2

Beregningen af hoved- og nøgletal følger i al væsentlighed Finansforeningens anbefalinger og afviger kun på overskudsgraden der er begregnet således:

$$\text{Overskudsgrad (EBIT-margin)} = \frac{\text{Resultat af primær drift (EBIT) + gevinst ved salg af ejendomsudviklingsselskab} \times 100}{\text{Nettoomsætning}}$$

Hovedtal og nøgletal

Selskabets væsentligste aktiviteter

Skou Gruppens hovedaktivitet er at drive tømrer-, murer og glarmesterfirma, der kombinerer de gamle håndværkstraditioner med en moderne ledelse. Der udføres opgaver i fag-, hoved- og totalentreprise.

Herudover udføres el-arbejde, betonarbejde samt totalentrepriser. Disse aktiviteter er samlet i Skou Gruppens datter- og associerede selskaber Bachmann El-teknik ApS, SG Totalentreprise A/S samt SG Beton ApS.

Skou Gruppen har særlige kompetencer inden for samarbejde med offentlige bygherrer. Der er indgået ca. 20 rammeaftaler med forskellige offentlige bygherre i hovedstadsområdet. Skou Gruppen står meget stærkt på det dette marked, hvor der stadig opdyrkes nye kunderelationer og har vundet nye rammeaftaler.



Skou Gruppen har igen i år fastholdt fokus på de større entrepriser. Vi er pt i gang med meget store renoveringer af skoler og institutioner, store renoveringsopgaver for almene boligselskaber, nybyggeri for offentlige bygherrer samt nye opgaver med opførelse af tagboliger i eget regi.

Der var planlagt en noget lavere aktivitet end i 2017/18 og det er lykkedes.

Udvikling i aktiviteter og økonomiske forhold

I regnskabsåret 2018/19 har markedet igen været præget af et lavt prisniveau ved licitationerne selv om aktivitetsniveauet på mange områder svarer til tiden før finanskrisen, så har det stadig ikke resulteret i et ændret prisniveau. Imidlertid har vi ved hårdt arbejde og godt købmandsskab, sikret, at vores entrepriser bliver flot gennemført; målt på tid, kvalitet og økonomi.

Skou Gruppen er aktiv på tagboligmarkedet, hvor der er investeret frie midler i de første projekter. Aktiviteterne er i år afsluttet og der er indgået aftaler om salg af opførte tagboligere, hvilket vil påvirke resultatet positivt i 2019/20.

Skou Gruppen er særdeles tilfreds med resultatet i regnskabsåret, der omfatter:

- Årets resultat før skat på kr. 17,9 millioner er særdeles tilfredsstillende. Årets resultat lever op til den forventede udvikling i forhold til sidste år, om en lidt lavere aktivitet.
- En omsætning på i alt kr. 345 millioner, der fastholder os som en af de store aktører på vores del af marked.

Hovedtal og nøgletal

Miljøforhold

Skou Gruppen har opbygget enkle og effektive systemer til miljøledelse og til at sikre, at miljøkrav overholdes.

I Skou Gruppen er vi meget opmærksomme på de konsekvenser vores valg af materialer har, også efter at materialerne forlader vores hænder. Der kan være konsekvenser ved indbygningen, men også når materialerne om mange år igen skal bortskaffes.



Mange af vores kunder har stor fokus på FNs verdensmål og bæredygtighed. Her står Skou Gruppen stærkt, da vi i mange år har haft fokus på vores samfundsansvar og vi vil gerne bidrage; også på et mere overordnet plan. Dette er også blevet bemærket af vores kunder og vi har vundet en stor totalentreprise, hvor vi har lagt meget stor vægt på FNs verdensmål.

Skatte- og afgiftsbetaling

Skou Gruppen er en virksomhed, der bidrager positivt til den offentlige økonomi. I år har vi indbetalt t.kr. 23.359 i A-skat/AM-bidrag og t.kr. 22.677 i moms. Alt i alt en samlet indbetaling til de offentlige kasser på t.kr. 46.036.



Den forventede udvikling

Skou Gruppens ordrebeholdning er igen i år på et tilfredsstillende niveau, og ordrene er indgået med solide offentlige og halvoffentlige kunder.

	2018/19	2017/18
	t.kr.	t.kr.
Ordrebeholdning 1. oktober 2018	214.530	478.236
Årets ordre tilgang	435.358	327.900
Produceret i året	(344.888)	(591.606)
Ordrebeholdning 30. september 2019	305.000	214.530

Både ordrebeholdningen og Skou Gruppens ønsker medfører, at Skou Gruppen forventer en uændret aktivitet i det kommende år. Vi forventer en overskudsgrad på niveau med dette år.

Hovedtal og nøgletal

Ledelsen har på et tidligt tidspunkt fastlagt nogle fremtidige finansielle styringsmål for virksomheden, der skulle opnås indenfor de kommende år. Disse styringsmål omfatter:

- Dækningsgrad på 15 % (pt. 14,0 %)
- Overskudsgrad på 5 % (pt. 5,3 %)
- Egenkapitalandel på 20 % (pt. 21,0 %)
- Bankgæld på maks 100 % af årets resultat før afskrivninger (pt. 201,0 %)

Der henvises til side 6 for beregningsmetoder ved nøgletallene.

Ledelsen er tilfreds med styringsmålene, der i første omgang blev anset for ambitiøse og mener, at de fastlagte styringsmål er robuste og vil sikre virksomheden vækst og en positiv likviditetsudvikling, uanset de aktuelle konjunkturer. I lighed med 2017/18 er der forbedringsmuligheder på indtjeningen. Ledelsen anser ikke den aktuelle bankgæld for en udfordring, da den skyldes et vellykket udviklingsprojekt og derfor kun er af forbigående karakter.

I lighed med tidligere år er de usikre faktorer til fremtiden især knyttet til effektiv styring af de enkelte tilbud og entrepriser, prisudviklingen på underentreprenører og lønninger samt kundernes betalingsevne. Forventningerne til 2019/20 er i denne forbindelse baseret på et uændret niveau i forhold til 2018/19.

Selskabet har foreløbig afsluttet alle væsentlige investeringsprogrammer, herunder opkøb af virksomheder. Som følge af konjunkturerne forventes investeringsniveauet at være på det samme lave niveau som i 2018/19, dog efterses markedet for eventuelle gunstige virksomhedsopkøb. Det overvejes løbende om aktiver skal leases eller indkøbes.

Begivenheder efter regnskabsårets udløb

Efter regnskabsårets afslutning er der ikke indtruffet begivenheder som vil forrykke selskabets finansielle stilling væsentligt.



Hovedtal og nøgletal

Redegørelse for samfundsansvar

Forretningsmodel og engagement

Denne redegørelse for samfundsansvar for Skou Gruppen A/S er en bestanddel af ledelsesberetningen i årsrapporten for 2018/19 og dækker regnskabsperioden 1. oktober 2018 - 30. september 2019.

Selskabet udfører fag-, hoved-, og totalentrepriser på det nationale marked.

Selskabet ønsker at udvikle sin kerneforretning og møde sine strategiske udfordringer på en økonomisk og samfundsmæssig forsvarlig måde. Dette betyder, at man både vil leve op til lovgivningen i de lande og lokalsamfund, hvor man opererer, og at man vil gennemføre frivillige aktiviteter og indsatser af samfundsansvarlig karakter for at nå sine strategiske mål.

Miljø:

Selskabet har haft fokus på sine miljøpåvirkninger i Danmark i en årrække. Skou Gruppen har vedtaget en miljøpolitik med hovedfokus på reduktion af energiforbrug, bidrag til mindre emissioner til luft, genbrug og substitution af kemikalier. Baggrunden for miljøpolitikken er at det er vores vurdering, at kunderne fremadrettet vil kræve produkter, der har en lavere energianvendelse i driftsfasen og kan skrottes på en miljømæssig og økonomisk forsvarlig måde efter brug. Derfor er indsatsen i koncernens udviklingsarbejde nu drejet i retning af disse områder.

Til sikring af miljøpolitikken implementering har selskabet valgt at implementere miljøledelsessystemer og herudover blev der i 2018/19 udviklet og tilpasset registreringssystemer til måling og forvaltning af fremdrift i de opsatte mål.

I 2018/19 blev der udvalgt de første målpunkter og de første registreringer er foretaget. Vi har valgt at fokusere på antallet af lærlinge, antallet af aktiverede borgere med særlige udfordringer og affaldsmængder. Fra næste regnskabsår vil ændringerne blive indarbejdet i vores redegørelse for samfundsansvar.

Endvidere deltager Skou Gruppen som suppleant i foreningen Byggeriets Samfundsansvar.

Klimapåvirkning

Som en del af Skou Gruppen's politikker for miljø og samfundsansvar, har selskabet fokus på klimapåvirkningen fra selskabets produktion, transport af sine produkter samt affaldshåndtering.

Målet er en reduktion af CO₂ på 10 % i 2020 forventes primært opnået via anskaffelse af produktionsudstyr med lavt energiforbrug ved nyinvesteringer og udskiftning af produktionsudstyr.

Arbejds miljø:

Skou Gruppen har en arbejdsmiljøpolitik omfattende medarbejdertilfredshed og trivsel.

Arbejdet med disse emner er forankret i personalefunktionerne, som arbejder ud fra en for hele selskabet gældende manual og vejledning.

Hovedtal og nøgletal

Vi har udarbejdet vores første medarbejdertilfredshedsmåling som skal måle effekten af vores personalepolitik og indsats for medarbejdernes trivsel. Det er målet, at indsatsen skal resultere i, at medarbejdertilfredsheden skal være 85 % hvert år.

Sygefraværet er i år gransket og vurderet ud fra flere parametre, herunder en sammenligning med branchetal fra Dansk Byggeri. Arbejdet er nu færdiggjort og vi ligger på linje med branchetallene. Ledelsen anser sygefravær som en indikator for trivsel sammen med selve medarbejdertilfredshedsmålingen.

Menneskerettigheder:

Vedrørende menneskerettigheder, arbejdstagerrettigheder og antikorruption er der på langt størstedelen af vores opgaver opstillet krav, som underentreprenører skal skrive under på. Disse kodeks indeholder regler for retten til at etablere fagforeninger, lige ret for mænd og kvinder, undgåelse af børnearbejde samt undgåelse af korruption.

I samarbejde med underleverandørerne og leverandører vil ledelsen indhente vi fortsat erfaringer, så de valgte kodeks bliver velfungerende og relevante.

Selskabet arbejder på en egentlig politik for at respektere menneskerettigheder samtidig med at alle indsatsområder skal være forretningsdrevne.

Måltal og politikker for det underrepræsenterede køn

Selskabet tror på, at mangfoldighed blandt medarbejderne, herunder ligelig fordeling af kønnene bidrager positivt til arbejdsmiljøet og styrker virksomhedens performance og konkurrenceevne.

Selskabet har et mål om, at 25% af de generalforsamlingsvalgte bestyrelsesmedlemmer skal være kvinder, svarende til 1 kvinde. status er nu, at et af medlemmerne i bestyrelsen er kvinde.

Anvendt regnskabspraksis

Årsrapporten for Skou Gruppen A/S er aflagt i overensstemmelse med årsregnskabslovens bestemmelser for en stor klasse C-virksomhed.

Årsrapporten er aflagt efter samme regnskabspraksis som sidste år og aflægges i danske kroner.

I henhold til årsregnskabslovens § 112, stk.1 er der ikke udarbejdet koncernregnskab. Årsregnskabet for Skou Gruppen A/S og tilknyttede virksomheder indgår i koncernregnskabet for Martin Skou Holding ApS, Hørsholm, CVR nr. 30 61 40 11.

Generelt om indregning og måling

I resultatopgørelsen indregnes indtægter i takt med, at de indtjenes. Herunder indregnes værdireguleringer af finansielle aktiver og forpligtelser. I resultatopgørelsen indregnes ligeledes alle omkostninger, herunder afskrivninger, nedskrivninger og hensatte forpligtelser samt tilbageførsler som følge af ændrede regnskabsmæssige skøn af beløb, der tidligere har været indregnet i resultatopgørelsen.

Aktiver indregnes i balancen, når det er sandsynligt, at fremtidige økonomiske fordele vil tilflyde selskabet, og aktivets værdi kan måles pålideligt.

Forpligtelser indregnes i balancen, når det er sandsynligt, at fremtidige økonomiske fordele vil fragå selskabet, og forpligtelsens værdi kan måles pålideligt.

Ved første indregning måles aktiver og forpligtelser til kostpris. Efterfølgende måles aktiver og forpligtelser som beskrevet nedenfor for hver enkelt regnskabspost.

Visse finansielle aktiver og forpligtelser måles til amortiseret kostpris, hvorved der indregnes en konstant effektiv rente over løbetiden. Amortiseret kostpris opgøres som oprindelig kostpris med fradrag af eventuelle afdrag samt tillæg/fradrag af den akkumulerede amortisering af forskellen mellem kostpris og nominelt beløb. Herved fordeles kurstab og kursgevinst over aktivets eller forpligtelsens løbetid.

Ved indregning og måling tages hensyn til forudsigelige tab og risici, der fremkommer inden årsrapporten aflægges, og som vedrører forhold, der eksisterede på balancedagen.

Omregning af fremmed valuta

Transaktioner i fremmed valuta omregnes til transaktionsdagens kurs. Valutakursdifferencer, der opstår mellem transaktionsdagens kurs og kursen på betalingsdagen, indregnes i resultatopgørelsen som en finansiell post.

Tilgodehavender, gæld og andre monetære poster i fremmed valuta, omregnes til balancedagens valutakurs. Forskellen mellem balancedagens kurs og kursen på tidspunktet for tilgodehavendets eller gældsforpligtelsens opståen eller indregning i seneste årsregnskab indregnes i resultatopgørelsen under finansielle indtægter og omkostninger.

Anvendt regnskabspraksis

Anlægsaktiver og andre ikke-monetære aktiver, der er købt i fremmed valuta og som ikke anses for at være investeringsaktiver måles til kursen på transaktionsdagen.

Resultatopgørelsen

Nettoomsætning

Nettoomsætning indregnes i resultatopgørelsen, såfremt levering og risikoovergang til køber har fundet sted inden årets udgang, og såfremt indtægten kan opgøres pålideligt og forventes modtaget. Nettoomsætningen indregnes eksklusive moms og afgifter og med fradrag af rabatter i forbindelse med salget.

Igangværende arbejder for fremmed regning vedrørende entreprisekontrakter indregnes i nettoomsætningen i takt med, at produktionen udføres, hvorved nettoomsætningen svarer til salgsværdien af årets udførte arbejder (produktionsmetoden). Nettoomsætningen indregnes, når de samlede indtægter og omkostninger på entreprisekontrakten og færdiggørelsesgraden på balancedagen kan opgøres pålideligt, og det er sandsynligt, at de økonomiske fordele vil tilgå selskabet.

Vareforbrug

Vareforbrug omfatter omkostninger til køb af råvarer og hjælpematerialer med fradrag af rabatter samt årets forskydning i varebeholdninger.

Andre eksterne omkostninger

Andre eksterne omkostninger omfatter omkostninger til distribution, salg, reklame, administration, lokaler, tab på debitorer og operationelle leasingomkostninger.

Personaleomkostninger

Personaleomkostninger omfatter løn og gager, inklusive feriepenge og pensioner samt andre omkostninger til social sikring mv. til selskabets medarbejdere. I personaleomkostninger er fratrukket modtagne godtgørelser fra offentlige myndigheder.

Af- og nedskrivninger

Af- og nedskrivninger indeholder årets af- og nedskrivninger samt fortjeneste og tab ved salg af immaterielle og materielle anlægsaktiver.

Finansielle indtægter og omkostninger

Finansielle indtægter og omkostninger indeholder renter, realiserede og urealiserede kursgevinster og -tab vedrørende finansielle aktiver og forpligtelser, amortisering af finansielle aktiver og forpligtelser, samt tillæg og godtgørelser under acontoskatteordningen mv. Finansielle indtægter og omkostninger indregnes i resultatopgørelsen med de beløb, der vedrører regnskabsåret.

Udbytte fra kapitalandele indtægtsføres i det regnskabsår, hvor udbyttet deklareres.

Anvendt regnskabspraksis

Skat af årets resultat

Årets skat, der består af årets aktuelle selskabsskat og ændring i udskudt skat, indregnes i resultatopgørelsen med den del, der kan henføres til årets resultat, og direkte i egenkapitalen med den del, der kan henføres til posterings direkte i egenkapitalen.

Selskabet er omfattet af de danske regler om tvungen sambeskatning med tilknyttede virksomheder.

Den aktuelle danske selskabsskat fordeles ved afregning af sambeskatningsbidrag mellem de sambeskattede virksomheder i forhold til disses skattepligtige indkomster. I tilknytning hertil modtager virksomheder med skattemæssigt underskud sambeskatningsbidrag fra virksomheder, der har kunnet anvende dette underskud (fuld fordeling).

Balancen

Immaterielle anlægsaktiver

Goodwill

Goodwill afskrives over den vurderede økonomiske levetid, der fastlægges på baggrund af ledelsens erfaringer med de enkelte forretningsområder. Afskrivningsperioden udgør 7-10 år, og er længst for erhvervede virksomheder med en stærk markedsposition og forventet lang indtjeningsprofil. Restværdien for goodwill udgør kr. 0.

Software

Software måles til kostpris med fradrag af akkumulerede afskrivninger eller til genindvindingsværdi såfremt denne er lavere.

Software afskrives lineært over brugstiden, der udgør 3 år. Scrapværdien udgør kr. 0.

Materielle anlægsaktiver

Materielle anlægsaktiver måles til kostpris med fradrag af akkumulerede afskrivninger og nedskrivninger.

Afskrivningsgrundlaget er kostpris med fradrag af eventuel forventet restværdi efter afsluttet brugstid. Afskrivningsperioden og restværdien fastsættes på anskaffelsestidspunktet og revurderes årligt. Overstiger restværdien aktivets regnskabsmæssige værdi, ophører afskrivningen.

Ved ændring i afskrivningsperioden eller restværdien indregnes virkningen for afskrivninger fremadrettet som en ændring i regnskabsmæssigt skøn.

Kostprisen omfatter anskaffelsesprisen samt omkostninger direkte tilknyttet anskaffelsen indtil det tidspunkt, hvor aktivet er klar til at blive taget i brug.

Kostprisen på et samlet aktiv opdeles i separate bestanddele, der afskrives hver for sig, hvor brugstiden på de enkelte bestanddele er forskellig.

Anvendt regnskabspraksis

Der foretages lineære afskrivninger baseret på følgende vurdering af aktivernes forventede brugstider og restværdier:

	Brugstid	Restværdi
Andre anlæg, driftsmateriel og inventar	3-7 år	0 %

Småaktiver med en forventet levetid under 1 år indregnes i anskaffelsesåret som omkostninger i resultatopgørelsen.

Fortjeneste eller tab ved afhændelse af materielle anlægsaktiver opgøres som forskellen mellem salgspris med fradrag af salgsomkostninger og den regnskabsmæssige værdi på salgstidspunktet. Fortjeneste eller tab indregnes i resultatopgørelsen under af- og nedskrivninger.

Leasingkontrakter

Leasingkontrakter vedrørende materielle anlægsaktiver, hvor selskabet har alle væsentlige risici og fordele forbundet med ejendomsretten (finansiel leasing), måles ved første indregning i balancen til laveste værdi af dagsværdi og nutidsværdien af de fremtidige leasingydelser. Ved beregning af nutidsværdien anvendes leasingaftalens interne rentefod eller alternativt virksomhedens lånerente som diskonteringsfaktor. Finansielt leasede aktiver behandles herefter som øvrige tilsvarende materielle anlægsaktiver.

Den kapitaliserede restleasingforpligtelse indregnes i balancen som en gældsforpligtelse, og leasingydelsens rentedel indregnes over kontraktens løbetid i resultatopgørelsen.

Alle øvrige leasingkontrakter behandles som operationel leasing. Ydelser i forbindelse med operationel leasing og øvrige lejeaftaler indregnes i resultatopgørelsen over kontraktens løbetid. Selskabets samlede forpligtelse vedrørende operationelle leasingaftaler og lejeaftaler oplyses under eventualposter.

Nedskrivning på anlægsaktiver

Den regnskabsmæssige værdi af såvel immaterielle som materielle anlægsaktiver samt kapitalandele i dattervirksomheder og associerede virksomheder vurderes årligt for indikationer på værdiforringelse, ud over det som udtrykkes ved afskrivning.

Foreligger der indikationer på værdiforringelse, foretages nedskrivningstest af hvert enkelt aktiv henholdsvis gruppe af aktiver. Der foretages nedskrivning til genindvindingsværdien, såfremt denne er lavere end den regnskabsmæssige værdi.

Som genindvindingsværdi anvendes den højeste værdi af nettosalgspris og kapitalværdi. Kapitalværdien opgøres som nutidsværdien af de forventede nettopengestrømme fra anvendelsen af aktivet eller aktivgruppen.

Tidligere indregnede nedskrivninger tilbageføres, når betingelsen for nedskrivningen ikke længere består. Nedskrivninger på goodwill tilbageføres ikke.

Anvendt regnskabspraksis

Finansielle anlægsaktiver

Kapitalandele i tilknyttet virksomhed og associerede virksomheder

Kapitalandele i tilknyttet virksomhed og associerede virksomheder måles til kostpris. Er genindvindingsværdien lavere end kostprisen, nedskrives til denne lavere værdi.

Varebeholdninger

Varebeholdninger måles til kostpris på grundlag af vejede gennemsnitspriser. Er nettorealisationseværdien lavere end kostprisen, nedskrives til denne lavere værdi.

Kostpris for handelsvarer samt råvarer og hjælpematerialer omfatter anskaffelsespris med tillæg af hjemtagelsesomkostninger.

Nettorealisationseværdien for varebeholdninger opgøres som salgssum med fradrag af såvel færdiggørelsesomkostninger som omkostninger, der afholdes for at effektuere salget. Nettorealisationseværdien fastsættes under hensyntagen til omsættelighed, kurans og udvikling i forventet salgspris.

Tilgodehavender

Tilgodehavender måles til amortiseret kostpris, hvilket sædvanligvis svarer til nominel værdi. Der nedskrives til nettorealisationseværdien med henblik på at imødegå forventede tab.

Igangværende arbejder for fremmed regning

Igangværende arbejder for fremmed regning måles til salgsværdien af det udførte arbejde fratrukket acontofaktureringer og forventede tab. Igangværende arbejder for fremmed regning er kendetegnet ved, at de producerede varer indeholder en høj grad af individualisering af hensyn til design. Desuden er det et krav, at der inden påbegyndelsen af arbejdet er indgået bindende kontrakt, der medfører bod eller erstatning ved senere ophævelse.

Salgsværdien måles på baggrund af færdiggørelsesgraden på balancedagen og de samlede forventede indtægter på den enkelte kontrakt. Færdiggørelsesgraden fastlægges på baggrund af en vurdering af det udførte arbejde, normalt beregnet som forholdet mellem de afholdte omkostninger og de samlede forventede omkostninger til den pågældende entreprise.

Når det er sandsynligt, at de samlede entrepriseomkostninger for en entreprisekontrakt vil overstige den samlede entreprisomsætning, indregnes det forventede tab på entreprisekontrakten straks som en omkostning og en hensat forpligtelse.

Når resultatet af en entreprisekontrakt ikke kan skønnes pålideligt, måles salgsværdien kun svarende til de medgåede omkostninger, i det omfang det er sandsynligt, at de vil blive genvundet.

Entreprisekontrakter, hvor salgsværdien af det udførte arbejde overstiger acontofaktureringer og forventede tab, indregnes under tilgodehavender. Entreprisekontrakter, hvor acontofaktureringer og forventede tab overstiger salgsværdien, indregnes under forpligtelser.

Anvendt regnskabspraxis

Forudbetalinger fra kunder indregnes under forpligtelser.

Omkostninger i forbindelse med salgsarbejde og opnåelse af kontrakter indregnes i resultatopgørelsen i takt med, at de afholdes.

Periodeafgrænsningsposter

Periodeafgrænsningsposter, som er indregnet under aktiver, omfatter afholdte omkostninger vedrørende efterfølgende regnskabsår.

Likvide beholdninger

Likvide beholdninger omfatter indeståender i pengeinstitutter og kontantbeholdninger.

Egenkapital

Overkurs ved emission

Overkurs ved emission omfatter beløb, der er indbetalt som overkurs i henhold til tegning af kapitalandele. Omkostninger ved en gennemført emission fradrages i overkursbeløbet. Overkursreserven kan benyttes til udbytte, fondsemission og dækning af underskud.

Reserve for udlån og sikkerhedsstillelse

Reserve for udlån og sikkerhedsstillelse omfatter beløb svarende til lån eller sikkerhedsstillelse i forbindelse med etablering af lovlig selvfinansiering. Et beløb svarende til lånet eller sikkerhedsstillelsen omklassificeres fra "Overført resultat" til "Reserve for udlån og sikkerhedsstillelse".

Udbytte

Udbytte, som forventes udbetalt for året, vises som en særskilt post under egenkapitalen. Foreslået udbytte indregnes som en forpligtelse på tidspunktet for vedtagelse på den ordinære generalforsamling (deklarationstidspunktet).

Selskabsskat og udskudt skat

Aktuelle skattetilgodehavender og -forpligtelser indregnes i balancen med det beløb, der kan beregnes på grundlag af årets forventede skattepligtige indkomst reguleret for skat af tidligere års skattepligtige indkomster samt for betalte acontoskatter. Skattetilgodehavender og -forpligtelser præsenteres modregnet i det omfang, der er legal modregningsadgang, og posterne forventes afregnet netto eller samtidig.

Efter sambeskatningsreglerne hæfter Skou Gruppen A/S forholdsomt over for skattemyndighederne for selskabsskatter og kildeskatter på renter, royalties og udbytter opstået inden for sambeskatningskredsen.

Udskudt skat er skatten af alle midlertidige forskelle mellem regnskabsmæssig og skattemæssig værdi af aktiver og forpligtelser opgjort på grundlag af den planlagte anvendelse af aktivet henholdsvis afvikling af forpligtelsen.

Anvendt regnskabspraksis

Udskudte skatteaktiver, herunder skatteværdien af fremførselsberettiget skattemæssigt underskud, måles til den værdi, hvortil aktivet forventes at kunne realiseres, enten ved udligning i skat af fremtidig indtjening eller ved modregning i udskudte skatteforpligtelser inden for samme juridiske skatteenhed. Eventuelle udskudte nettoskatteaktiver måles til nettorealisationsværdi.

Udskudt skat måles på grundlag af de skatteregler og skattesatser, der med balancedagens lovgivning vil være gældende, når den udskudte skat forventes udløst som aktuel skat.

Andre hensatte forpligtelser

Hensatte forpligtelser omfatter forventede omkostninger til garantiforpligtelser, tab på igangværende arbejder, omstruktureringer med videre. Hensatte forpligtelser indregnes, når selskabet som følge af en tidligere begivenhed har en retlig eller faktisk forpligtelse, og det er sandsynligt, at indfrielse af forpligtelsen vil medføre et forbrug af selskabets økonomiske ressourcer.

Hensatte forpligtelser måles til nettorealisationsværdi eller til dagsværdi, hvor opfyldelse af forpligtelsen forventes at ligge langt ude i fremtiden.

Garantiforpligtelser omfatter forpligtelser til udbedring af arbejder inden for garantiperioden på 1-5 år. De hensatte forpligtelser måles til nettorealisationsværdi og indregnes på baggrund af erfaringerne med garantiarbejder. Hensatte forpligtelser med forventet forfaldstid ud over 1 år fra balancedagen tilbagediskonteres med den gennemsnitlige obligationsrente.

Når det er sandsynligt, at de totale omkostninger vil overstige de totale indtægter på et igangværende arbejde for fremmed regning, hensættes det samlede tab, der må påregnes på entreprisen. Hensættelsen indregnes som omkostning under produktionsomkostninger.

Gældsforpligtelser

Finansielle gældsforpligtelser indregnes ved lånoptagelse til det modtagne provenu med fradrag af afholdte transaktionsomkostninger. I efterfølgende perioder indregnes de finansielle forpligtelser til amortiseret kostpris svarende til den kapitaliserede værdi ved anvendelse af den effektive rente, således at forskellen mellem provenuet og den nominelle værdi indregnes i resultatopgørelsen over låneperioden.

Gæld til realkreditinstitut og kreditinstitutter er således målt til amortiseret kostpris, der for kontantlån svarer til lånets restgæld. For obligationslån svarer amortiseret kostpris til en restgæld beregnet som lånets underliggende kontantværdi på lånoptagelsestidspunktet reguleret med en over afdragstiden foretaget afskrivning af lånets kursregulering på optagelsestidspunktet.

I finansielle forpligtelser indregnes tillige den kapitaliserede restleasingforpligtelse på finansielle leasingkontrakter.

Andre gældsforpligtelser måles til amortiseret kostpris, hvilket sædvanligvis svarer til nominal værdi.

Anvendt regnskabspraksis

Pengestrømsopgørelse

Pengestrømsopgørelsen viser selskabets pengestrømme for året fordelt på driftsaktivitet, investeringsaktivitet og finansieringsaktivitet for året, årets forskydning i likvider samt likvider ved årets begyndelse og afslutning.

Likviditetsvirkningen af køb og salg af virksomheder vises separat under pengestrømme fra investeringsaktivitet. I pengestrømsopgørelsen indregnes pengestrømme vedrørende købte virksomheder fra anskaffelsestidspunktet, og pengestrømme vedrørende solgte virksomheder indregnes frem til salgstidspunktet.

Pengestrømme fra driftsaktivitet

Pengestrømme fra driftsaktivitet opgøres som årets resultat reguleret for ikke-kontante driftsposter, ændring i driftskapital samt betalt selskabsskat.

Pengestrømme fra investeringsaktivitet

Pengestrømme fra investeringsaktivitet omfatter betaling i forbindelse med køb og salg af virksomheder og aktiviteter samt køb og salg af immaterielle, materielle og finansielle anlægsaktiver.

Pengestrømme fra finansieringsaktivitet

Pengestrømme fra finansieringsaktivitet omfatter ændringer i størrelse eller sammensætning af selskabskapital og omkostninger forbundet hermed. Herudover omfatter pengestrømmene optagelse af lån, afdrag på rentebærende gæld og betaling af udbytte til selskabsdeltagere.

Likvider

Likvider omfatter likvide beholdninger samt kortfristede værdipapirer med en løbetid under 3 måneder, der uden hindring kan omsættes til likvide beholdninger, og som kun er forbundet med ubetydelig risiko for værdiændringer.

Resultatopgørelse 1. oktober - 30. september

<u>Note</u>	<u>2018/19</u> kr.	<u>2017/18</u> t.kr.
1 Nettoomsætning	344.887.637	591.607
Omkostninger til råvarer og hjælpematerialer	-243.479.079	-452.564
Andre eksterne omkostninger	-13.918.576	-11.394
Bruttoresultat	87.489.982	127.649
2 Personaleomkostninger	-73.125.608	-78.427
Af- og nedskrivninger af materielle og immaterielle anlægsaktiver	-2.523.538	-2.227
Driftsresultat	11.840.836	46.995
Indtægt af kapitalandel i tilknyttet virksomhed	6.597.054	0
Andre finansielle indtægter	123.569	217
Øvrige finansielle omkostninger	-585.833	-165
Resultat før skat	17.975.626	47.047
3 Skat af årets resultat	-2.547.332	-10.392
4 Årets resultat	15.428.294	36.655

Balance 30. september

Aktiver		2019	2018
Note		kr.	t.kr.
Anlægsaktiver			
5	Software	10.000	0
6	Goodwill	150.000	300
	Immaterielle anlægsaktiver i alt	<u>160.000</u>	<u>300</u>
7	Andre anlæg, driftsmateriel og inventar	5.956.529	5.768
	Materielle anlægsaktiver i alt	<u>5.956.529</u>	<u>5.768</u>
8	Kapitalandel i tilknyttet virksomhed	974.375	1.324
9	Kapitalandele i associerede virksomheder	979.601	5.630
10	Andre tilgodehavender	877.200	861
	Finansielle anlægsaktiver i alt	<u>2.831.176</u>	<u>7.815</u>
	Anlægsaktiver i alt	<u>8.947.705</u>	<u>13.883</u>
Omsætningsaktiver			
	Råvarer og hjælpematerialer	52.400	52
	Varebeholdninger i alt	<u>52.400</u>	<u>52</u>
	Tilgodehavender fra salg og tjenesteydelser	80.625.557	100.194
11	Igangværende arbejder for fremmed regning	20.144.104	36.102
	Tilgodehavender hos tilknyttede virksomheder	56.039.236	4.291
	Tilgodehavender hos associerede virksomheder	19.319.446	32.884
	Tilgodehavende skat hos tilknyttede virksomheder	0	273
	Andre tilgodehavender	15.085.027	3.774
	Tilgodehavende hos minoritetsaktionærer	350.000	0
12	Periodeafgrænsningsposter	1.126.308	977
	Tilgodehavender i alt	<u>192.689.678</u>	<u>178.495</u>
	Likvide beholdninger	4.480.825	6.657
	Omsætningsaktiver i alt	<u>197.222.903</u>	<u>185.204</u>
	Aktiver i alt	<u>206.170.608</u>	<u>199.087</u>

Balance 30. september

Passiver	2019	2018
Note	kr.	t.kr.
Egenkapital		
13 Virksomhedskapital	728.796	729
Overkurs ved emission	1.063.162	1.063
14 Øvrige lovpligtige reserver	350.000	0
Overført resultat	66.216.841	51.139
Egenkapital i alt	68.358.799	52.931
Hensatte forpligtelser		
15 Hensættelser til udskudt skat	28.107.882	25.560
16 Andre hensatte forpligtelser	3.444.000	6.000
Hensatte forpligtelser i alt	31.551.882	31.560
Gældsforpligtelser		
Leasingforpligtelser	137.391	0
Anden gæld	261.945	0
17 Langfristede gældsforpligtelser i alt	399.336	0
17 Kortfristet del af langfristet gæld	79.626	0
Gæld til pengeinstitutter	28.846.694	0
11 Modtagne forudbetalinger vedrørende igangværende arbejder for fremmed regning	8.353.331	17.363
Leverandører af varer og tjenesteydelser	47.447.703	72.658
Gæld til tilknyttede virksomheder	0	2.859
Anden gæld	21.133.237	21.716
Kortfristede gældsforpligtelser i alt	105.860.591	114.596
Gældsforpligtelser i alt	106.259.927	114.596
Passiver i alt	206.170.608	199.087
18 Pantsætninger og sikkerhedsstillelser		
19 Eventualposter		
20 Nærtstående parter		

Egenkapitalopgørelse

	Virksomhedskapital t.kr.	Overkurs ved emis- sion t.kr.	Øvrige lovpligtige reserver t.kr.	Overført resultat t.kr.	I alt t.kr.
Egenkapital 1. oktober 2017	729	1.063	0	39.728	41.520
Henlagt af årets resultat	0	0	0	11.411	11.411
Ekstraordinært udbytte vedtaget i regnskabsåret	0	0	0	25.244	25.244
Udloddet ekstraordinært udbytte i regnskabsåret	0	0	0	-25.244	-25.244
Egenkapital 1. oktober 2018	729	1.063	0	51.139	52.931
Henlagt af årets resultat	0	0	350	15.078	15.428
	729	1.063	350	66.217	68.359

Pengestrømsopgørelse 1. oktober - 30. september

<u>Note</u>	2018/19 kr.	2017/18 t.kr.
Årets resultat	15.428.294	36.655
21 Reguleringer	-1.063.921	12.567
22 Ændring i driftskapital	-1.900.303	-20.897
Pengestrømme fra drift før finansielle poster	12.464.070	28.325
Renteindbetalinger og lignende	123.569	217
Renteudbetalinger og lignende	-585.833	-164
Pengestrøm fra ordinær drift	12.001.806	28.378
Betalt selskabsskat	0	-273
Pengestrømme fra driftsaktivitet	12.001.806	28.105
Køb af immaterielle anlægsaktiver	-15.000	0
Køb af materielle anlægsaktiver	-2.684.271	-2.108
Salg af materielle anlægsaktiver	128.200	84
Køb af finansielle anlægsaktiver	-49.600	-1.099
Modtagne udbytter	100.000	0
Pengestrømme fra investeringsaktivitet	-2.520.671	-3.123
Ændring i leasinggæld	217.017	0
Ændring i langfristet gæld	261.945	0
Betalt udbytte	0	-25.244
Ændring i kortfristet gæld til pengeinstitutter	28.584.749	0
Ændring koncernmellemværender	-40.720.100	-31.680
Pengestrømme fra finansieringsaktivitet	-11.656.389	-56.924
Ændring i likvider	-2.175.254	-31.942
Likvider 1. oktober 2018	6.656.079	38.599
Likvider 30. september 2019	4.480.825	6.657
Likvider		
Likvide beholdninger	4.480.825	6.657
Likvider 30. september 2019	4.480.825	6.657

Noter

1. Nettoomsætning

Segmentoplysninger

	<u>Entreprise</u>	<u>Service</u>	<u>I alt</u>
Aktiviteter - primært segment	278.870.393	66.017.244	344.887.637

	<u>Sjælland</u>	<u>I alt</u>
Geografisk - sekundært segment	344.887.637	344.887.637

2018/19	2017/18
kr.	t.kr.

2. Personaleomkostninger

Lønninger og gager	65.765.055	69.935
Pensioner	6.279.273	6.904
Andre omkostninger til social sikring	1.081.280	330
Personaleomkostninger i øvrigt	0	1.258
	<u>73.125.608</u>	<u>78.427</u>

Direktion	2.348.287	4.747
Bestyrelse	100.000	50
	<u>2.448.287</u>	<u>4.797</u>

Gennemsnitligt antal beskæftigede medarbejdere	145	145
--	-----	-----

3. Skat af årets resultat

Regulering af udskudt skat	2.547.332	10.392
	<u>2.547.332</u>	<u>10.392</u>

4. Forslag til resultatdisponering

Ekstraordinært udbytte vedtaget i regnskabsåret	0	25.244
Overføres til overført resultat	15.078.294	11.411
Overføres til øvrige lovpligtige reserver	350.000	0
Disponeret i alt	<u>15.428.294</u>	<u>36.655</u>

Ekstraordinært udbytte vedtaget efter regnskabsårets udløb	25.000.000	0
--	------------	---

Noter

	30/9 2019 kr.	30/9 2018 t.kr.
5. Software		
Tilgang i årets løb	15.000	0
Kostpris 30. september 2019	15.000	0
Årets af-/nedskrivninger	-5.000	0
Af- og nedskrivninger 30. september 2019	-5.000	0
Regnskabsmæssig værdi 30. september 2019	10.000	0
6. Goodwill		
Kostpris 1. oktober 2018	5.347.368	5.347
Kostpris 30. september 2019	5.347.368	5.347
Af- og nedskrivninger 1. oktober 2018	-5.047.368	-4.897
Årets af-/nedskrivninger	-150.000	-150
Af- og nedskrivninger 30. september 2019	-5.197.368	-5.047
Regnskabsmæssig værdi 30. september 2019	150.000	300
7. Andre anlæg, driftsmateriel og inventar		
Kostpris 1. oktober 2018	14.545.210	12.823
Tilgang i årets løb	2.684.272	2.108
Afgang i årets løb	-575.944	-386
Kostpris 30. september 2019	16.653.538	14.545
Af- og nedskrivninger 1. oktober 2018	-8.776.215	-7.001
Årets af-/nedskrivninger	-2.421.738	-2.134
Af-/nedskrivninger, afhændede aktiver	500.944	358
Af- og nedskrivninger 30. september 2019	-10.697.009	-8.777
Regnskabsmæssig værdi 30. september 2019	5.956.529	5.768
Leasede aktiver indgår med en regnskabsmæssig værdi på	280.126	0

Noter

	30/9 2019 kr.	30/9 2018 t.kr.
8. Kapitalandel i tilknyttet virksomhed		
Anskaffelsessum, primo 1. oktober 2018	1.324.376	300
Overførsler	-349.601	0
Tilgang i årets løb	49.600	1.024
Afgang i årets løb	-50.000	0
Kostpris 30. september 2019	974.375	1.324
Regnskabsmæssig værdi 30. september 2019	974.375	1.324

Hovedtallene for virksomheden ifølge den seneste godkendte årsrapport

	Ejerandel	Egenkapital kr.	Årets resultat kr.	Regnskabs- mæssig værdi hos Skou Gruppen A/S kr.
Raadmandens Tagboliger ApS, Hørsholm	100 %	2.669.178	300.678	974.375

9. Kapitalandele i associerede virksomheder

Anskaffelsessum, primo 1. oktober 2018	5.630.000	5.555
Tilgang i årets løb	349.601	100
Afgang i årets løb	-5.000.000	-25
Kostpris 30. september 2019	979.601	5.630
Regnskabsmæssig værdi 30. september 2019	979.601	5.630

Hovedtallene for virksomhederne ifølge de seneste godkendte årsrapporter

	Ejerandel	Egenkapital kr.	Årets resultat kr.	Regnskabs- mæssig værdi hos Skou Gruppen A/S kr.
Bachmann El-teknik ApS, Hørsholm	44 %	1.718.675	627.500	349.601
SG Totalentreprise A/S, Hørsholm	26,5 %	10.730.677	980.464	530.000
SG Beton ApS, Hørsholm	25 %	2.712.930	1.359.615	100.000
		15.162.282	2.967.579	979.601

Noter

	30/9 2019 kr.	30/9 2018 t.kr.
10. Andre tilgodehavender		
Deposita	877.200	861
	<u>877.200</u>	<u>861</u>
11. Igangværende arbejder for fremmed regning		
Salgsværdi af igangværende arbejder	746.438.931	743.600
Modtagne acontobetalinger	-734.648.158	-724.861
Igangværende arbejder for fremmed regning, netto	<u>11.790.773</u>	<u>18.739</u>
Der indregnes således:		
Igangværende arbejder for fremmed regning (omsætningsaktiver)	20.144.104	36.102
Igangværende arbejder for fremmed regning (modtagne forudbetalinger)	-8.353.331	-17.363
	<u>11.790.773</u>	<u>18.739</u>
12. Periodeafgrænsningsposter		
Periodeafgrænsningsposter består af telefon, internet, forsikring, vægtafgift og garantiomkostninger.		
13. Virksomhedskapital		
Aktiekapitalen består af 728.796 aktier a kr. 1 og multipla heraf. Kapitalen er ikke opdelt i klasser.		
14. Øvrige lovpligtige reserver		
Henlagt af årets resultat	350.000	0
	<u>350.000</u>	<u>0</u>
Øvrige lovpligtige reserver består af udlån til selskabsdeltagere.		

Noter

	30/9 2019 kr.	30/9 2018 t.kr.
15. Hensættelser til udskudt skat		
Hensættelser til udskudt skat 1. oktober 2018	25.560.550	15.350
Regulering af udskudt skat, ultimo	2.547.332	10.210
	28.107.882	25.560

Hensættelse til udskudt skat vedrører igangværende arbejder for fremmed regning, skattemæssigt underskud til fremførelse og immaterielle og materielle anlægsaktiver.

16. Andre hensatte forpligtelser

Andre hensatte forpligtelser 1. oktober 2018	6.000.000	3.185
Årets ændring i andre hensatte forpligtelser	-2.556.000	2.815
	3.444.000	6.000

Andre hensatte forpligtelser omfatter erfaringsmæssigt hensatte garanti- og mangelsomkostninger på årets produktion samt hensatte forpligtelser på igangværende arbejder for fremmed regning.

17. Gældsforpligtelser

	Gæld i alt 30/9 2019 kr.	Kortfristet del af lang- fristet gæld kr.	Langfristet gæld 30/9 2019 kr.	Restgæld efter 5 år kr.
Leasingforpligtelser	217.017	79.626	137.391	0
Anden gæld	261.945	0	261.945	261.945
	478.962	79.626	399.336	261.945

18. Pantsætninger og sikkerhedsstillelser

Til sikkerhed for alt mellemværende med pengeinstitut, har selskabet stillet virksomhedspant på nominelt t.kr. 15.000. Virksomhedspantet omfatter følgende aktiver, hvis regnskabsmæssige værdi på balancedagen udgør:

Varebeholdninger	52 t.kr.
Tilgodehavender fra salg- og tjenesteydelser	80.626 t.kr.
Andre anlæg, driftsmateriel og inventar	5.632 t.kr.
Goodwill	150 t.kr.
Indretning af lejede lokaler	325 t.kr.

Noter

18. Pantsætninger og sikkerhedsstillelser (fortsat)

Pantsætninger og sikkerhedsstillelser for tilknyttede virksomheder:

Selskabet har stillet solidarisk selvskyldnerkaution overfor pengeinstitut i Bachmann EI-teknik ApS og Ejendomsselskabet Mågevej 23-25 ApS

19. Eventualposter

Eventualforpligtelser

Selskabet har stillet sædvanlige garantier i forbindelse med entreprisarbejder. Entreprisegarantier udgør pr. 30. september 2019 i alt t.kr. 155.393.

Selskabet er part i enkelte sager. Sagerne forventes ikke at medføre omkostninger udover de i regnskabet indregnede beløb.

Selskabet har ikke yderligere eventualforpligtelser, udover hvad der følger af den normale forretningsmæssige drift.

Operationel leasing

Selskabet har indgået operationelle leasingkontrakter med en gennemsnitlig månedlig leasingydelse på t.kr. 81. Leasingkontrakterne har en maksimal restløbetid på 39 måneder og en samlet restleasingydelse på t.kr. 1.195.

Sambeskatning

Selskabet indgår i den nationale sambeskatning med Martin Skou Holding ApS, CVR-nr. 30 61 40 11 som administrationselskab og hæfter forholdsmæssigt for skattekrav i sambeskatningen.

Selskabet hæfter forholdsmæssigt for eventuelle forpligtelser til at indeholde kildeskat på renter, royalties og udbytter for de sambeskattede selskaber.

Hæftelserne udgør maksimalt et beløb svarende til den andel af kapitalen i selskabet, der ejes direkte eller indirekte af det ultimative moderselskab.

De sambeskattede virksomheders samlede, kendte nettoforpligtelse over for SKAT fremgår af årsregnskabet for administrationselskabet.

Noter

20. Nærtstående parter

Bestemmende indflydelse

Martin Skou Holding ApS Kærvej 34 2970 Hørsholm	Hovedaktionær
---	---------------

Øvrige nærtstående parter

Jesper Rasmussen, Nyhavn 53, 1051 København K	Bestyrelsesmedlem
Martin Skou Heidemann, Søhuse 1, 2880 Bagsværd	Direktør og bestyrelsesmedlem
Heidi Lind Poulsen, F. F. Ulriks Gade 34, 2100 København Ø	Bestyrelsesmedlem
Lars Jesper Egund, Vibeengen 8, 3460 Birkerød	Direktør
Bachmann El-Teknik ApS, Kærvej 34, 2970 Hørsholm	Associeret selskab
Raadmandens Tagboliger ApS, Kærvej 34, 2970 Hørsholm	Datterselskab
SG Beton, Kærvej 34, 2970 Hørsholm	Associeret selskab
SG Totalentreprise A/S, Kærvej 34, 2970 Hørsholm	Associeret selskab

Alle transaktioner med nærtstående parter er foretaget på markedsmæssige vilkår.

Koncernregnskab

Selskabet indgår i koncernregnskabet for moderselskabet Martin Skou Holding ApS, Kærvej 34, 2970 Hørsholm. Koncernregnskabet kan rekvireres ved henvendelse til Erhvervsstyrelsen.

Noter

	2018/19 kr.	2017/18 t.kr.
21. Reguleringer		
Af- og nedskrivninger af materielle og immaterielle anlægsaktiver	2.523.537	2.227
Indtægt af kapitalandel i tilknyttet virksomhed	-6.597.054	0
Andre finansielle indtægter	-123.569	-217
Øvrige finansielle omkostninger	585.833	165
Skat af årets resultat	2.547.332	10.392
	-1.063.921	12.567
22. Ændring i driftskapital		
Ændring i tilgodehavender	35.546.268	-14.598
Ændring i leverandørgæld og anden gæld	-37.446.571	-6.299
	-1.900.303	-20.897